

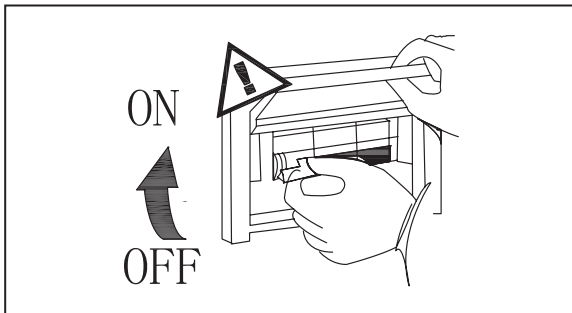

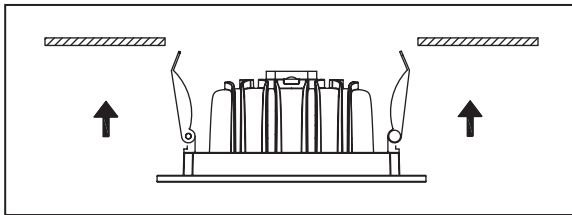
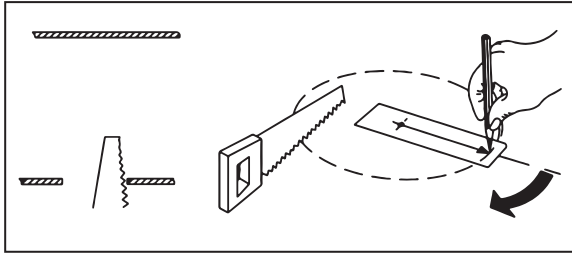
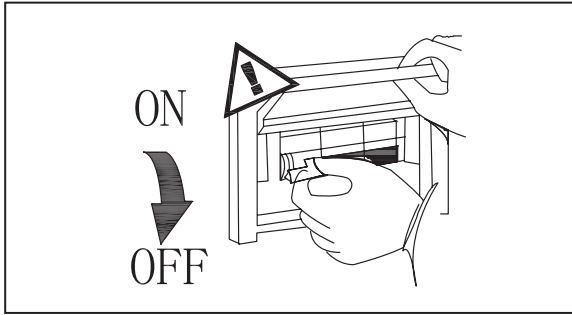
ZD5112

ZD5222

ZD5232

GB	LED Downlight
CZ	LED Downlight
SK	LED Downlight
PL	Oprawa sufitowa LED (downlight)
HU	Lefelé világító LED-es lámpa
SI	Vgradno LED svetilo
RS HR BA ME	Ugradbena stropna LED svjetiljka
DE	LED-Downlight
UA	Світлодіодний світильник
RO	LED Downlight
LT	Ant lubų tvirtinama šviesos diodų lempa
LV	Lebūvēta LED griestu lampa





Part No.	Input Voltage	Power	Color Temperature (K)	Luminous Flux (lm)	Beam Angle	Lifespan (hour)	Protection Rate	Working Temperature	CRI (Ra)	Dimensions	Ceiling cut-out
ZD5112	220–240 V AC 50/60 Hz	16 W	4 000 K (neutral white)	1600	100°	50 000 h	IP44/IP20	-20~+40 °C	>80	Ø 170 × 58 mm	Ø 150 mm
ZD5222		24 W		2400						Ø 220 × 68 mm	Ø 205 mm
ZD5232		32 W		3400						Ø 220 × 68 mm	Ø 205 mm

GB This luminaire is not suitable for covering with insulation material.

CZ Svítidlo není vhodné pro zakrytí tepelně izolačním materiálem.

SK Svetidlo nie je vhodné pre zakrytie tepelnoizolačným materiálom.

PL Oprawy oświetleniowej nie należy przykrywać materiałem termoizolacyjnym.

HU Ez a lámpa nem fedhető be hőszigetelő anyaggal.

SI Svetilka ni primerna za pokrivanje z izolacijskim materialom.

RS|HR|BA|ME Ova svjetiljka nije prikladna za prekrivanje izolacijskim materijalima.


DE Es ist nicht ratsam, die Leuchte mit Wärmedämmstoffen abzudecken.

UA Світильник не може бути закритий тепло-ізоляційним матеріалом.

RO Lampa nu este potrivită pentru acoperire cu material termo-izolant.

LT Šio šviestuvo negalima uždengti izoliacine medžiaga.

LV Šis gaismeklis nav piemērots pārklāšanai ar izolācijas materiālu.



GB | LED Downlight

LED luminaire is designed for indoor and outdoor use to be mounted on a solid base.

Ingress Protection IP44/IP20 – for indoor and outdoor use

Mounting

Mount the lamp firmly onto a solid basis, for example a wall, a ceiling and like that.

Connect the power cord to the mains 230 V AC.

Connecting conductor must not be connected to the mains at time of installation. This operation can be carried out only by an authorized person.

Please leave the following minimum gaps when installing the light fitting:

- Above the light – 230 mm
- From the side of the light – 48 mm
- Power source from the light – 10 mm

LED downlight model ZD5232 is dimmable and for dimming it can be controlled by dimmers with a leading or trailing edge

phase control. However, due to various constructions of dimmers available on the market EMOS does not guarantee ZD5232 is able to correctly cooperate with all of them. Compatibility tests are recommended before the installation / purchase.

WARNING

- Luminaire is suitable entirely for fixed mounting.
- The luminaire can be connected only to the electric distribution network, whose installation and protection complies with the applicable standards.
- Before any manipulation or servicing of the luminaire disconnect the luminaire from AC power. This operation can be carried out only by an authorized person.
- In case of any damage to any part of the luminaire, don't use it.
- LED chips inside the luminaire are not replaceable.
- Don't change inner wiring of the luminaire.
- In case of broken cover don't use the luminaire and replace broken cover with new one immediately.

CZ | LED Downlight

LED svítidlo je určeno k montáži na pevný podklad do vnějších i vnitřních prostor.

Krytí: IP44/IP20 - pro vnější i vnitřní prostředí.

Montáž

Svítidlo pevně připevněte na pevný podklad, např. na zeď, strop apod.

Připojte napájecí kabel pro připojení k napájecí síti 230 V~. Připojovaný vodič nesmí být v době montáže svítidla připojen na napájecí síť. Připojení napájecího kabelu ke svítidlu může provádět pouze pracovník s kvalifikací dle vyhlášky č. 50/1978 Sb., v platném znění, minimálně pracovník znalý dle § 5 vyhlášky č. 50/1978 Sb., v platném znění.

Při instalaci svítidla prosím dodržujte následující minimální mezery:

- Nad svítidlem – 230 mm
- Od boku svítidla – 48 mm
- Napájecí zdroj od svítidla – 10 mm

LED downlight model ZD5232 je stmívatelný a funguje obecně se všemi stmívači s fázovou regulací se spouštěním na náběžné

hraně nebo sestupné hraně. Vzhledem k různým konstrukcím stmívačů dostupných na trhu EMOS nezaručuje, že ZD5232 je schopen správně spolupracovat se všemi. EMOS doporučuje před instalací nebo zakoupením výrobku zjistit, zdali je stmívač kompatibilní s LED downlightem ZD5232.

UPOZORNĚNÍ

- Svítidlo je vhodné výhradně pro pevnou montáž.
- Svítidlo lze připojit pouze do elektrické sítě, jejíž instalace a jistiění odpovídá platným normám.
- Před jakýmkoliv zásahem do svítidla nebo prováděním údržby a servisu je nutno svítidlo odpojit od elektrické sítě. Tuto činnost smí provádět pouze osoba ZNALÁ ve smyslu platných vyhlášek o způsobilosti k činnostem.
- V případě poškození jakékoliv části svítidla svítidlo okamžitě vyřaďte z provozu
- LED ve svítidle nejsou vyměnitelné
- Nijak nezasahujte do vnitřního zapojení svítidla
- V případě rozbití krytu svítidla svítidlo nepoužívejte a okamžitě nahraďte novým krytem.

SK | LED Downlight

LED svietidlo je určené na montáž na pevný podklad do vonkajších i vnútorných priestorov.

Krytie: IP44/IP20 - pre vonkajšie i vnútorné prostredie

Montáž

Svietidlo pevne pripevnite na pevný podklad, napr. na stenu, strop a pod.

Pripojte napájací kábel pre pripojenie k napájacej sieti 230 V ~. Pripájaný vodič nesmie byť v dobe montáže svietidla pripojený na napájaciu sieť. Pripojenie napájacieho kábla ku svietidlu môže vykonávať iba pracovník s elektrotechnickou kvalifikáciou. Pri inštalácii svietidla prosím dodržujte nasledujúce minimálne medzery:

- Nad svietidlom – 230 mm
- Od boku svietidla – 48 mm
- Napájací zdroj od svietidla – 10 mm

LED downlight model ZD5232 je stmievateľný a funguje všeobecne so všetkými stmievačmi s fázovou reguláciou, so spúšťaním na nábežnej hrane alebo zostupnej hrane. Vzhľadom

na rôzne konštrukcie stmievačov dostupných na trhu, EMOS nezaručuje, že ZD5232 je schopný správne spolupracovať so všetkými. EMOS doporučuje, pred inštaláciou alebo zakúpením výrobku, zistiť, či je stmievač kompatibilný s LED downlightom ZD5232.

UPOZORNENIE

- Svetidlo je vhodné výhradne pre pevnú montáž.
- Svetidlo možno pripojiť iba do elektrickej siete, ktorej inštalácia a istenie zodpovedá platným normám.
- Pred akýmkoľvek zásahom do svietidla alebo vykonávaním údržby a servisu je nutné svietidlo odpojiť od elektrickej siete. Túto činnosť môže vykonávať iba osoba ZNALÁ v zmysle platných vyhlášok o spôsobilosti k činnostiam.
- V prípade poškodenia akejkoľvek časti svietidla svietidlo okamžite vyradte z prevádzky
- LED vo svietidle nie sú vymeniteľné
- Nijako nezasahujte do vnútorného zapojenia svietidla
- V prípade rozbitia krytu svietidla svietidlo nepoužívajte a okamžite ho nahraďte novým krytom.

PL | Oprawa sufitowa LED (downlight)

Oprawa oświetleniowa LED jest przeznaczona do montażu na mocnym podłożu w pomieszczeniach wewnętrznych i na zewnątrz budynków.

Stopień ochrony IP44/IP20 - do środowiska zewnętrznego i wewnętrznego.

Montaż

Oprawę oświetleniową mocujemy stabilnie na twardym podłożu, na przykład do ściany, stropu, itp.

Przyłączamy przewód zasilający służący do podłączenia do sieci zasilającej 230 V~.

Przewód zasilający w czasie montażu oprawy nie może być podłączony do sieci zasilającej. Podłączenie przewodu zasilającego do oprawy może wykonać tylko pracownik posiadający odpowiednie kwalifikacje.

Przy instalacji oprawy oświetleniowej prosimy przestrzegać następujących minimalnych odstępów:

- Nad lampą – 230 mm
- Z boku lampy – 48 mm
- Zasilacz od lampy – 10 mm

Downlight LED model ZD5232 posiada możliwość ściemniania poprzez współpracę ze ściemniaczami ze sterowaniem fazowym dokonywanym na czolowej lub opadającej części fali. Jednakże, z powodu dużego zróżnicowania konstrukcji ściemniaczy

dostępnych na rynku EMOS nie gwarantuje poprawnej współpracy ZD5232 z wszystkimi ściemniaczami. Zalecamy przetestowanie zgodności przed zakupem / instalacją.

UWAGA

- Oprawa oświetleniowa jest przeznaczona wyłącznie do montażu na stałe.
- Oprawę oświetleniową można podłączyć wyłącznie do sieci elektrycznej, której wykonanie i zabezpieczenie odpowiada obowiązującym normom.
- Przed jakąkolwiek ingerencją do oprawy oświetleniowej albo wykonaniem konserwacji i servisu trzeba odłączyć oprawę oświetleniową od sieci elektrycznej. Tę czynność może wykonać tylko osoba PRZYUCZONA w znaczeniu obowiązujących rozporządzeń dotyczących kwalifikacji zawodowych.
- W przypadku uszkodzenia jakiegokolwiek części oprawy oświetleniowej, należy natychmiast wyeliminować taką oprawę oświetleniową z dalszego użytkowania
- Diody LED w oprawie są niewymienne
- W żaden sposób nie ingerujemy do wewnętrznych połączeń w oprawie oświetleniowej
- W przypadku rozbicia klosza oprawy oświetleniowej, należy przerwać korzystanie z tej oprawy i niezwłocznie wymienić klosz na nowy.

HU | Lefelé világító LED-es lámpa

A beltéri és kültéri használatra tervezett LED-es lámpát stabil felületre kell felszerelni.

IP44/IP20 védettség - beltéri és kültéri használatra

Felszerelés

Szerelje fel a lámpatestet szilárdan egy merev alapzatra, például falra, plafonra vagy más hasonló felületre.

Csatlakoztassa a hálózati zsinórt 230V AC hálózati konnektorhoz. Felszerelés közben nem szabad hálózatra csatlakoztatni a hálózati zsinórt. Ezt a műveletet csak arra felhatalmazott szakember végezheti.

A szerelvény felszerelésekor tartsa be az alábbi minimális távolságokat:

- A lámpa felett – 230 mm
- A lámpa oldalától – 48 mm
- Áramforrás a lámpától – 10 mm

A ZD5232 lefelé világító LED-es modell fényereje szabályozható, a szabályozást a fázishasításos (felfutó és lefutó élre szabályozó) fényerő-szabályozók végzik. Azonban, mivel különböző elven működő fényerő-szabályozók kaphatók, az EMOS nem garantálja, hogy a ZD5232 megfelelően működik mindegyikkel. Javasoljuk, hogy a beszerelés/vásárlás előtt tesztelje a kompatibilitásukat.

VIGYÁZAT!

- A lámpatest csak rögzített felszerelésre alkalmas.
- A lámpatest csak olyan elektromos elosztó hálózatra kapcsolható, melynek kialakítása és védettsége megfelel a vonatkozó szabványoknak.
- Mielőtt bármilyen beavatkozást, szervizelést végezne a lámpatesten, válassza le a hálózati feszültségről. Ezt a műveletet csak arra felhatalmazott szakember végezheti.

- Ha a lámpatest bármelyik része megsérülne, ne használja tovább.
- A lámpatest belsejében található LED chipek nem cserélhetők.
- Ne alakítsa át a lámpatest belső vezetékezését.
- Ha eltörne a lámpatest burkolata, ne használja a készüléket. Haladéktalanul cserélje újra a burkolatot.

SI | Vgradno LED svetiło

LED svetiłka je namenjena za nameštitev na trdno podlago v zunanje in notranje prostore.

Stopnja zaščite: IP44/IP20 - za zunanjo in notranjo uporabo.

Montaža

Svetilko fiksno pritrdite na trdno podlago, npr. na steno, strop ipd. Priključite napajalni kabel za priključitev na napajalno omrežje 230 V~.

Vodnik, ki ga priključujete, ne sme biti v času montaže svetilke priključen na napajalno omrežje. Priključitev napajalnega kabla na svetilko lahko izvaja le pooblaščen oseba.

Prosimo, da pri namestitvi svetilke upoštevate naslednje minimalne razdalje:

- Nad svetilko – 230 mm
- Od strani svetilke – 48 mm
- Napajalni vir od svetilke – 10 mm

LED downlight model ZD5232 je zatemnjen in splošno deluje z vsemi zatemnilniki s fazno regulacijo, ki so krmiljeni hrbtno ali čelno. Glede na različne zasnovane zatemnilnikov, dostopnih

na trgu EMOS ne jamči, da bo ZD5232 sposoben z vsemi sodelovati pravilno. EMOS svetuje, da pred namestitvijo oziroma nakupom izdelka preverite, ali je zatemnilnik združljiv z LED downlightom ZD5232.

OPOROILLO

- Svetilko je primerna izključno za fiksno montažo.
- Svetilko je možno priključiti le na električno omrežje, katerega instalacija in varovanje ustrežata veljavnim normam.
- Pred kakršnimkoli posegom v svetilko ali vzdrževanjem in servisiranjem je svetilko potrebno izključiti iz električnega omrežja. To dejavnost sme izvajati le oseba SEZNANJENA v smislu veljavnih uredb o usposobitvi za dejavnosti.
- V primeru poškodbe kateregakoli dela svetilke, svetilko takoj izklopite.
- Led v svetilki niso zamenljive.
- V notranje vezje svetilke nikakor ne posegajte.
- V primeru poškodbe pokrova svetilke le-te ne uporabljajte in pokrov takoj zamenjajte z novim.

RS|HR|BA|ME | Ugradbena stropna LED svetiljka

LED svetiljka namijenjena je za uporabo na zatvorenem i otvorenom te instalaciju na čvrstom postolju.

Zaštita od ulaska IP44/IP20 - za uporabo na zatvorenem i otvorenom

Montaža

Svetiljku čvrsto pričvrstite na čvrstu površinu, primjerice na zid ili strop i sl.

Prikopčajte strujni kabel za povezivanje sa električnom mrežom 230 V ~.

Strujni vodič ne smije tijekom montaže svetiljke biti prikopčan na električnu mrežu. Povezivanje strujnog kabla na svetiljku smije vršiti samo osoba kvalificirana.

Ostavite sljedeće minimalne razmake prilikom instalacije držača svetiljke:

- iznad svetiljke – 230 mm
- bočno od svetiljke – 48 mm
- između izvora napajanja i svetiljke – 10 mm

LED stropnom svjetlu model ZD5232 moguće je regulirati jačinu, a za upravljanje se mogu koristiti regulatori jačine (dimmeri)

vodeće ili prateće faze kontrole. Međutim, zbog različitih konstrukcija regulatora jačine koji se mogu naći na tržištu, EMOS ne jamči da će ZD5232 ispravno raditi sa svima. Prije kupnje / ugradnje preporučuje se provjeriti kompatibilnost.

UPOZORENJE

- Svetiljka je pogodna samo za fiksnu montažu.
- Svetiljka se može priključiti samo na električnu mrežu koja odgovara važećim propisima.
- Prije bilo kakve intervencije na svjetiljci ili provođenjem održavanja i servisiranja, svjetiljku iskopčajte iz mreže. Ove radnje smije provoditi samo osoba KVALIFICIRANA u smislu važećih propisa o kvalifikacijama potrebnim za određene djelatnosti.
- U slučaju oštećenja bilo kojeg dijela svjetiljke odmah je prestanite koristiti.
- LED u svjetiljci nisu izmenljive
- Ne dirajte unutarnje ožičenje svjetiljke
- U slučaju da se razbije tijelo svjetiljke, odmah ga zamijenite novim a svjetiljku dotle nemojte koristiti.

DE | LED-Downlight

Die LED-Leuchte ist zur Montage auf einem festen Untergrund im Innen- sowie auch im Außenbereich bestimmt.

Schutzart: IP44/IP20 - für den Außen- sowie auch Innenbereich

Montage

Die Leuchte fest an festem Untergrund, z.B. an der Wand, an der Decke usw. befestigen.

Das Anschlusskabel an das Netz 230 V~ anschließen. Die Anschlussleitung darf während der Montage der Leuchte nicht am Netz angeschlossen sein. Den Anschluss der Leitung an die Leuchte darf nur ein autorisiert Person.

Halten Sie bei der Installation der Leuchte bitte folgende Mindestabstände ein:

- Über der Leuchte – 230 mm
- Seitlich der Leuchte – 48 mm
- Stromversorgungsquelle von der Leuchte – 10 mm

Das „LED Downlight“-Modell ZD5232 ist dimmbar und ist allgemein mit allen Dimmern mit Phasenreglung mit Start an der Vorder- bzw. abfallenden Kante kompatibel. Aufgrund der unterschiedlichen Dimmerkonstruktionen, welche auf dem Markt erhältlich sind, wird seitens der Firma EMOS nicht garantiert, dass das Modell mit allen Dimmern korrekt funktioniert. Seitens der Firma EMOS wird empfohlen, vor der Installation bzw. dem Kauf des Produkts zu überprüfen, ob der Dimmer mit dem „LED Downlight“-Modell ZD5232 kompatibel ist.

HINWEIS

- Die Leuchte ist ausschließlich für feste Montage bestimmt.
- Die Leuchte nur an ein elektrisches Netz anschließen, dessen Installation und Sicherung den gültigen Normen entspricht.
- Vor jedem Eingriff in die Leuchte oder bei Wartung und Service die Leuchte vom elektrischen Netz trennen. Diese Tätigkeit darf nur eine Person mit Kenntnissen im Sinne der gültigen Anordnungen und Befähigung zu diesen Arbeiten ausführen.
- Bei Beschädigung eines beliebigen Teils die Leuchte sofort aus dem Betrieb nehmen.
- Die LED-Dioden in der Leuchte können nicht ausgewechselt werden.
- Niemals in den inneren Anschluss der Leuchte eingreifen.
- Bei Beschädigung der Leuchtenabdeckung die Leuchte erst nach Auswechseln gegen eine neue wieder benutzen.

UA | Світлодіодний світильник

Світлодіодний світильник призначений для кріплення на тверду основу до зовнішніх та внутрішніх просторів.

Клас ізоляції: IP44/IP20 - для зовнішнього та внутрішнього середовища.

Установка

Світильник закріпіть на певній основі, напр. на стіну, стелю і їм подібні.

Підключіть шнур живлення до мережі живлення 230 В ~.

Пристосування твердо на твердому носії, наприклад, стіни, стелі

Під час установки світильника привідний кабель не може бути підключений до мережі живлення. Підключення кабелю живлення до світильника може проводитися тільки кваліфікованим працівником.

При установці світильника просимо додержуйтеся наступних мінімальних зазорів:

- Над світильником – 230 мм.
- Від боку світильника – 48 мм.
- Блок живлення від світильника – 10 мм.

Світлодіодний диммер модель ZD5232 є світлорегулятор і працює загалом з усіма світлорегуляторами фаз з запуском на передньому або зниженому краї. Беручи в увагу різно-

манітні дизайни розмірів світлорегуляторів доступних на ринку, EMOS не гарантує, що ZD5232 здатний співпрацювати з усіма. Перед встановленням або придбанням продукту EMOS рекомендує перевірити, чи є світлорегулятор сумісний з світлодіодним диммером ZD5232.

ПОПЕРЕДЖЕННЯ

- Світильник призначений тільки для певної установки.
- Світильник може бути підключений тільки до електромережі, установка та захист котрого повинні відповідати вимогам діючих стандартів.
- До будь-якого втручання до світильника або його технічного обслуговування та сервісу, світильник повинен бути відключений від електромережі. Ця операція може бути виконана тільки обізнаною ОСОБОЮ зі змістом застосованих правил, що відносяться до критеріїв дієздатності у чинності.
- У разі пошкодження будь-якої частини світильника, ним не користуйтеся.
- Світлодіод у світильнику не замінюється
- Жодним способом не втручайтеся у внутрішню проводку світильника.
- У разі пошкодження кришки світильника ним не користуйтеся та його негайно замініть новою кришкою.

RO | LED Downlight

Lampa LED este destinată pentru montaj pe bază rigidă în spații exterioare și interioare.

Protecție: IP44/IP20 - pentru mediu exterior și interior

Montajul

Fixați bine lampa pe o suprafață solidă, de ex. pe perete, tavan etc.

Racordați cablul de alimentare pentru conectarea la rețeaua de 230 V~.

În timpul mantajului cablul racordat să nu fie conectat la rețeaua de alimentare. Racordarea cablului de alimentare la lampă poate fi executată doar de un lucrător calificat.

La instalarea lămpii vă rog să respectați următoarele spații minime:

- Deasupra lămpii – 230 mm
- Din partea laterală a lămpii – 48 mm
- De la sursa de alimentare a lămpii – 10 mm

LED downlight modelul ZD5232 este dimabil și funcționează în general cu toate dispozitive dimabile având reglaj de fază cu lansare pe muchia ascendentă sau descendentă. Având în vedere diferite construcții de dispozitive dimabile accesibile pe piață, EMOS nu garantează că ZD5232 este capabil să funcționeze corect cu toate. EMOS recomandă ca înainte de instalarea sau procurarea produsului să vă asigurați dacă dimerul este compatibil cu LED downlight ZD5232.

AVERTIZARE

- Lampa este potrivită în exclusivitate pentru instalare fixă.
- Lampa se poate conecta doar la rețeaua electrică a cărei instalație și protecție corespunde normelor în vigoare.
- Înaintea oricărei intervenții ori efectuarea mentenanței și întreținerii lămpii, este necesară deconectarea de la rețeaua electrică. Această activitate o poate efectua doar

- o persoană INSTRUITĂ în sensul reglementărilor în vigoare privind capacitatea pentru aceste activități.
- În cazul deteriorării oricărei componente a lămpii aceasta trebuie scoasă din uz.

- Led-urile din lampă nu sunt schimbabile.
- Nu interveniți în nici un mod la conectarea internă a lămpii.
- În cazul deteriorării capacului lămpii, nu utilizați lampa și înlocuiți-l imediat cu un capac nou.

LT | Ant lubų tvirtinama šviesos diodų lempa

LED šviestuvus skirtas naudoti patalpose ir lauke, be to, turi būti montuojamas ant kieto pagrindo.

IP44/IP20 praskiskverbimo apsauga - naudoti lauke ir patalpose

Montavimas

Šviestuvą montuokite prie kieto pagrindo, pavyzdžiui, sienos, lubų ir pan.

Prijunkite maitinimo laidą prie 230 V KS maitinimo lizdo.

Montavimo metu jungiantysis laidininkas turi būti atjungtas nuo elektros lizdo. Šį veiksmą gali atlikti tik įgaliotas asmuo.

Montuodami šviestuvą palikite toliau nurodytus tarpus:

- 230 mm virš šviestuvo
- 48 mm nuo šoninės pusės
- 10 mm nuo maitinimo šaltinio

LED lubinio šviestuvo modelio ZD5232 šviesumo stiprumas gali būti reguliuojamas naudojant reguliatorius, veikiančius kylančio arba krintančio fronto fazės valdymo principu. Tačiau

EMOS neužtikrina, jog modelis ZD5232 veiks su visais rinkoje esančiais regulatoriais dėl didelės jų konstrukcijų įvairovės. Rekomenduojama atlikti suderinamumo bandymus prieš montuojant ar įsigyjant.

ĮSPĖJIMAS

- Šviestuvus skirtas tik stacionariam montavimui.
- Šviestuvąjunkite tik prie tokio elektros tinklo, kurio instaliacija ir apsauga atitinka taikomus standartus.
- Prieš reguliuodami šviestuvą arba atlikdami kitus veiksmus, atjunkite jį nuo kintamosios srovės. Šiuos veiksmus gali atlikti tik įgaliotas asmuo.
- Jei kuri nors šviestuvo dalis pažeista, nenaudokite jo.
- Šviestuve sumontuotos LED mikrošchemos nekeičiamos.
- Nekeiskite šviestuvo vidinių laidų.
- Jei šviestuvo gaubtas pažeistas, nenaudokite jo ir nedelsiant pakeiskite jį.

LV | Lebūvēta LED griestu lampa

LED gaismeklis ir paredzēts lietošanai iekštelpās un ārā, uzstādīšanai pie cietas pamatnes.

Aizsardzības klase IP44/IP20 - lietošanai telpās un ārpus tām.

Uzstādīšana

Cieši nostipriniet lampu uz cietas pamatnes, piemēram, sienas, griestiem u. tml.

Pieslēdziet barošanas vadu pie 230 V AC elektrotīkla.

Pieslēgšanas vadītāju aizliegts pieslēgt elektrotīklam uzstādīšanas laikā. Šo procedūru atļauts veikt vienīgi pilnvarotai personai.

Lūdzu, ievērojiet turpmāk norādītos minimālos attālumus, uzstādot gaismas ķermeņa stiprinājumu:

- Virs gaismas ķermeņa – 230 mm
- Gaismas ķermeņa malās – 48 mm
- Starp barošanas avotu un gaismas ķermeni – 10 mm

LED gaismekļa modelis ZD5232 ir aptumšojams un aptumšošanu var kontrolēt ar gaismaiņiem ar kāpuma vai krituma

liknes fāžu kontroli. Tomēr, ņemot vērā dažādos tirdzniecībā pieejamos gaismaiņu veidus, EMOS negarantē, ka ZD5232 ir pareizi savienojams ar tiem visiem. Pirms uzstādīšanas/iegādes ieteicams veikt savienojamības pārbaudes.

BRĪDINĀJUMI

- Gaismeklis ir pilnībā piemērots pastāvīgai piestiprināšanai.
- Gaismekli drīkst pieslēgt vienīgi elektrosadales tīklam, kura instalācija un aizsardzība atbilst piemērojamajiem standartiem.
- Pirms rīkošanās ar gaismekli vai pirms apkopes atvienojiet to no strāvas. Šo procedūru atļauts veikt vienīgi pilnvarotai personai.
- Ja kādai gaismekļa detaļai ir radies bojājums, nelietojiet gaismekli.
- LED mikroshēmas gaismekļa iekšpusē nav nomaināmas.
- Neizmaniet gaismekļa iekšējo vadojumu.
- Ja gaismekļa pārsegs ir saplīsis, neizmantojiet gaismekli un nekavējoties nomainiet saplēsto pārsegu ar jaunu.

GARANCIJSKA IZJAVA

1. Izjavljamo, da jamčimo za lastnosti in brezhibno delovanje v garancijskem roku.
2. Garancijski rok prične teči z datumom izročitve blaga in velja 24 mesecev.
3. EMOS SI d.o.o jamči kupcu, da bo v garancijskem roku na lastne stroške odpravil vse pomanjkljivosti na aparatu zaradi tovarniške napake v materialu ali izdelavi.
4. Za čas popravila se garancijski rok podaljša.
5. Če aparat ni popravljen v roku 45 dni od dneva prijave okvare lahko prizadeta stranka zahteva novega ali vračilo plačanega zneska.
6. Garancija preneha, če je okvara nastala zaradi:
 - nestrokovnega-nepooblaščenega servisa
 - predelave brez odobritve proizvajalca
 - neupoštevanja navodil za uporabo aparata
7. Garancija ne izključuje pravic potrošnika, ki izhajajo iz odgovornosti prodajalca za napake na blagu.
8. Če ni drugače označeno, velja garancija na ozemelskem območju Republike Slovenije.
9. Proizvajalec zagotavlja proti plačilu popravilo, vzdrževanje blaga, nadomestne dele in priklopne aparate tri leta po poteku garancijskega roka.
10. Naravna obraba aparata je izključena iz garancijske obveznosti. Isto velja tudi za poškodbe zaradi nepravilne uporabe ali preobremenitve.

NAVODILA ZA REKLAMACIJSKI POSTOPEK

Lastnik uveljavlja garancijski zahtevek tako, da ugotovljeno okvaro prijavi pooblaščenim delavnicam (EMOS SI d.o.o., Ob Savinji 3, 3313 Polzela) pisno ali ustno. Kupec je odgovoren, če s prepozno prijavo povzroči škodo na aparatu. Po izteku garancijskega roka preneha pravica do uveljavljanja garancijskega zahtevka. Priložen mora biti potrjen garancijski list z originalnim računom. EMOS SI d.o.o. se obvezuje, da bo aparat zamenjal z novim, če ta v tem garancijskem roku ne bi deloval brezhibno.

ZNAMKA: _____ Vgradno LED svetilo _____

TIP: _____

DATUM IZROČITVE BLAGA: _____

Servis: EMOS SI, d.o.o., Ob Savinji 3, 3313 Polzela, Slovenija
tel: +386 8 205 17 21
e-mail: naglic@emos-si.si

GB Do not dispose with domestic waste. Use special collection points for sorted waste. Contact local authorities for information about collection points. If the electronic devices would be disposed on landfill, dangerous substances may reach groundwater and subsequently food chain, where it could affect human health.

CZ Nevyhazujte elektrické spotřebiče jako netříděný komunální odpad, použijte sběrná místa tříděného odpadu. Pro aktuální informace o sběrných místech kontaktujte místní úřady. Pokud jsou elektrické spotřebiče uloženy na skládkách odpadků, nebezpečné látky mohou prosakovat do podzemní vody a dostat se do potravinového řetězce a poškozovat vaše zdraví.

SK Nevhadzujte elektrické spotřebiče ako netriedený komunálny odpad, použite zberné miesta triedeného odpadu. Pre aktuálne informácie o zberných miestach kontaktujte miestne úrady. Pokiaľ sú elektrické spotrebiče uložené na skládkach odpadkov, nebezpečné látky môžu presakovať do podzemnej vody a dostať sa do potravinového reťazca a poškodzovať vaše zdravie.

PL Zgodnie z przepisami Ustawy o ZSEiE zabronione jest umieszczenie łącznie z innymi odpadami zużytego sprzętu oznakowanego symbolem przekreślonego kozy. Użytkownik, chcąc pozbyć się sprzętu elektronicznego i elektrycznego, jest zobowiązany do oddania go do punktu zbierania zużytego sprzętu. W sprzecznie nie znajdujący się składowiska niebezpieczne, które mają szczególnie negatywny wpływ na środowisko i zdrowie ludzi.

HU Az elektromos készülékeket ne dobja a vegyes háztartási hulladék közé, használja a szelektív hulladékgyűjtő helyeket. A gyűjtőhelyekre vonatkozó aktuális információkért forduljon a helyi hivatalokhoz. Ha az elektromos készülékek a hulladéktárolókba kerülnek, veszélyes anyagok szivároghatnak a talajvizbe, melyek így bejuthatnak a táplálékláncba és veszélyeztethetik az Ön egészségét és kényelmét.

SI Električnih naprav ne odlagajte med mešane komunalne odpadke, uporabljajte zbirna mesta ločenih odpadkov. Za aktualne informacije o zbirnih mestih se obrnite na krajevne urade. Če so električne naprave odložene na odlagališčih odpadkov, lahko nevarne snovi pronicajo v podtalnico, pridejo v prehransko verigo in škodijo vašemu zdravju.

RS|HR|BA|ME Ne bacajte električne uređaje kao nerazvrstani komunalni otpad, koristite centre za sakupljanje razvrstanog otpada. Za aktualne informacije o centrima za sakupljanje otpada kontaktirajte lokalne vlasti. Ako se električni uređaji odlože na deponije otpada, opasne materije mogu prodrijeti u podzemne vode i ući u lanac ishrane i oštetiti vaše zdravlje.

DE Die Elektroverbraucher nicht als unsortierter Kommunalabfall entsorgen, Sammelstellen fürsortierten Abfall bzw. Müll benutzen. Setzen Sie sich wegen aktuellen Informationen über die jeweiligen Sammelstellen mit örtlichen Behörden in Verbindung. Wenn Elektroverbraucher auf üblichen Mülldeponien gelagert werden, können Gefahrstoffe ins Grundwasser einsickern und in den Lebensmittelumlauf gelangen, Ihre Gesundheit beschädigen und Ihre Gemüthlichkeit verderben.

UA Не викидуйте електричні пристрої як несортовані комунальні відходи, користуйтеся місцями збору комунальних відходів. За актуальною інформацією про місця збору звертайтеся до установ за місцем проживання. Якщо електричні пристрої розміщені на місцях з відходами, то небезпечні речовини можуть проникати до підземних вод і дістатися до харчового обігу та пошкоджувати ваше здоров'я.

RO Nu aruncați consumatorii electrici la deșeurii comunale nesortate, folosiți bazele de recepție a deșeurilor sortate. Pentru informații actuale privind bazele de recepție contactați organele locale. Dacă consumatorii electrici sunt depozitați la stocuri de deșeurii comunale, substanțele periculoase se pot infi ltra in apele subterane și pot să ajungă in lanțul alimentar, periclitând sănătatea și confortul dumneavoastră.

LT Nemeskite kartu su buitineis atliekomis. Pristatykite į specialius rūšiuojamoms atliekomis skirtus surinkimo punktus. Susisiekite su vietinėmis valdžios institucijomis, kad šiuo atliektų informaciją apie surinkimo punktus. Jei elektroniniai prietaisai yra išmetami atliekų užkasimo vietose, kenksmingos medžiagos gali patekti į gruntinius vandenis, o paskui ir į maisto grandinę, ir tokiu būdu pakenkti žmonių sveikatai.

LV Neizmetiet kopā ar sadzīves atkritumiem. Šim nolūkam izmantojiet īpašus atkritumu šķirošanas un savākšanas punktus. Lai gūtu informāciju par šādiem savākšanas punktiem, sazinieties ar vietējo pašvaldību. Ja elektriskās ierīces tiek likvidētas izgāztuvē, bīstamas vielas var nonākt pazemes ūdeņos un tālāk arī barības ķēdē, kur tās var ietekmēt cilvēka veselību.

