

Mi·Light®

Dvojitě bílé dálkové ovládání

[0165-1]

Číslo modelu: FUT005 / FUT006 / FUT007

Děkujeme za váš nákup!

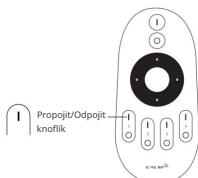
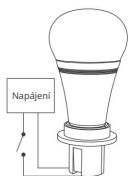
Tato příručka popisuje tři typy dálkových ovladačů se stejnými funkcemi.

Všechny dálkové ovladače mohou ovládat duální bílé (teplá bílá až studená bílá) LED světla až do čtyř různých zón. Řídí intenzitu a teplotu barev ve všech skupinách.

V této příručce se dozvíte o:

- Základní funkce dálkového ovládání:
- Propojení nových světel s dálkovými ovladači:
- Seskupování více světel:

Pokyny pro propojení

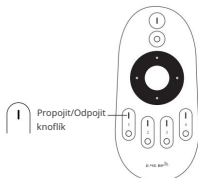
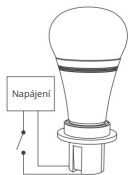


- 1 Po 10 sekundách světlo vypněte znovu zapnout
- 2 Když se kontrolka rozsvítí, krátce stiskněte libovolnou zónu " 1 krát do 3 sekund
- 3 Kontrolka 3x pomalu zabliká, což znamená, že propojení bylo úspěšně provedeno.



Pokud kontrolka pomalu neblíká, propojení selhalo, pls kontrolku znovu vypněte a proveďte znovu výše uvedené kroky.

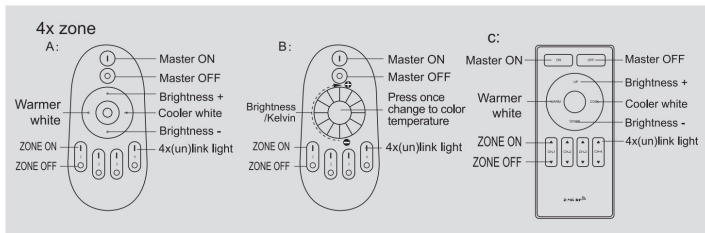
Pokyny k odpojení



- 1 Po 10 sekundách světlo vypněte znovu zapnout
- 2 Když se kontrolka rozsvítí, krátce stiskněte 5krát během 3 sekund
Odpojení musí být ve stejné zóně jako propojení
- 3 Kontrolka 10x rychle zabliká, znamená to, že odpojení proběhlo úspěšně.



Pokud kontrolka rychle neblíká, odpojení se nezdařilo, vypněte prosím kontrolku znovu a pro opětovné odpojení postupujte podle výše uvedených kroků.

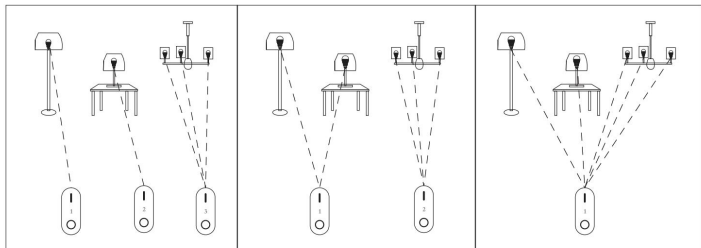


Tipy

- Chcete-li ztlumit všechna duální bílá světla najednou nebo změnit teplotu barev, nejprve stiskněte 'Master ON'. • Chcete-li to provést s jednotlivými světlými, nejprve stiskněte 'Zone ON'. Za druhé nastavte teplotu barev nebo jas.
- Chcete-li zapnout režim nočního světla jednoho (dvojitého bílého) světla, stiskněte a podržte tlačítko 'Zone OFF' z jedné ze 4 zón.
- Chcete-li zapnout všechna světla v režimu nočního světla, stiskněte a podržte 'Master OFF'. • U dálkového ovladače B je výchozím režimem nastavení jasu otáčením kolečka zleva doprava, zvýšením jasu, zprava doleva, snížením jasu. Přepnutí na úpravu teploty barev jedním stisknutím prostředního tlačítka, zleva doprava, chladnější, zprava doleva, ohřívá.

Seskupení několika duálních bílých světel

Můžete přidat nekonečné množství světel do zóny na 4kanálovém dálkovém ovladači propojením světel do různých zón. Tímto způsobem jste zcela flexibilní při vytváření různých skupinových kombinací. Niže vidíte několik příkladů seskupení.



Je dobré vědět, že jedno duální bílé světlo lze propojit až se čtyřmi různými dálkovými ovladači, to je 16 unikátních zón!

Do dálkových ovladačů doporučujeme používat dobíjecí baterie.

Z tohoto důvodu nezahrnujeme běžné baterie. Doufáme, že to oceníte volby šetrné k životnímu prostředí a nezpůsobí vám žádné nepříjemnosti.



Vyrobeno v Číně